



**LEMBAR SOAL UJIAN
FAKULTAS ILMU KOMPUTER
UNIVERSITAS DIAN NUSWANTORO SEMARANG**

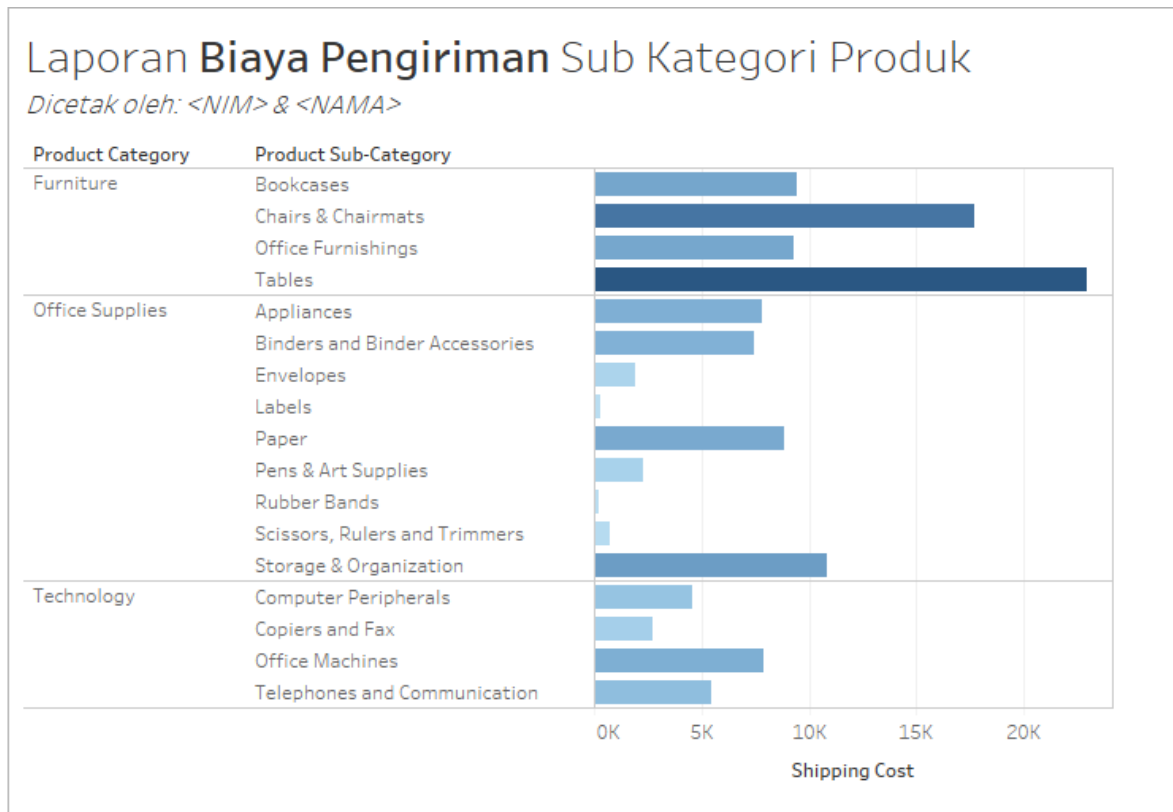
JL. IMAM BONJOL NO. 207 SEMARANG TELP. 024-3575915, 024-3575916

UJIAN AKHIR SEMESTER GASAL 2019/2020

| | |
|--------------------------------------|--------------------------|
| Mata Kuliah : Bisnis Cerdas | Sifat : Take Home |
| Hari/Tanggal : Senin/06 Januari 2020 | Waktu : 18.30-20.10 |
| Kelompok : A12.6707 | Dosen : L. Erawan, M.Kom |

Dengan menggunakan Tableau dan dataset superstore yang sudah disediakan, buatlah tahapan pembuatan grafik untuk soal dibawah ini, ceritakan pula cara membaca grafik tersebut.

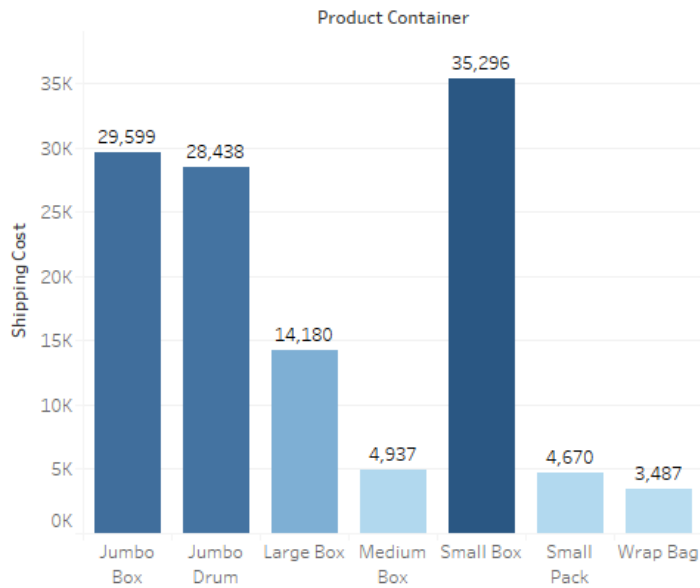
Grafik 1



Grafik 2

Laporan Jumlah Biaya Pengiriman Per Jenis Kontainer

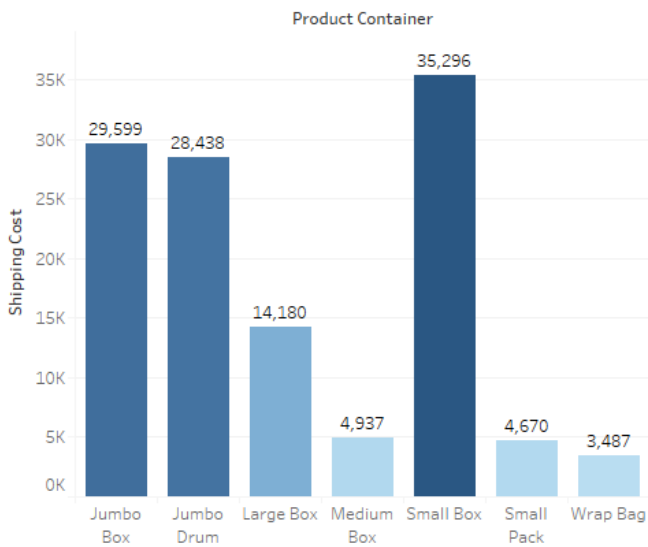
Dicetak oleh: <NIM> & <NAMA>



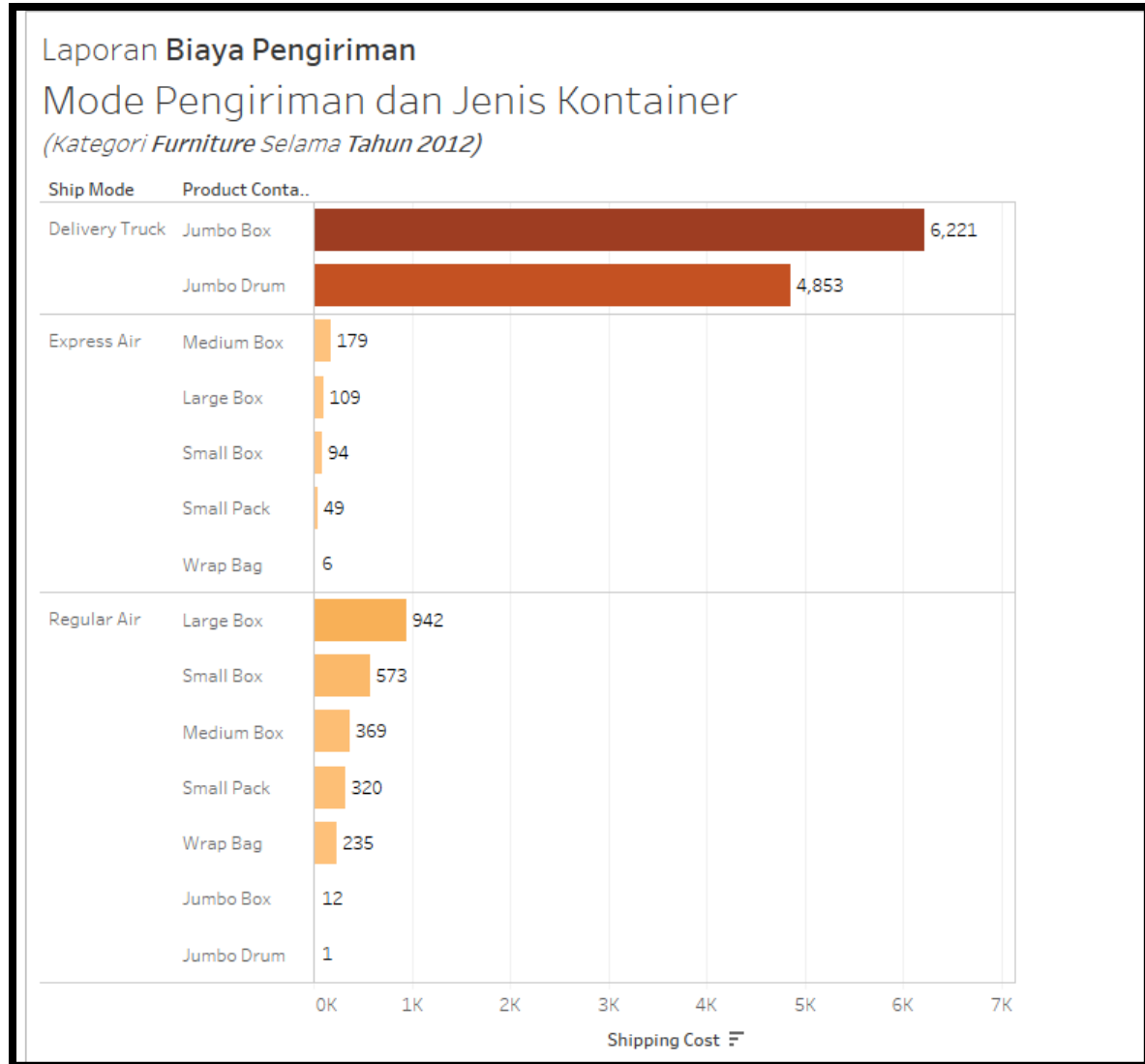
Grafik 3

Laporan Jumlah Biaya Pengiriman Per Jenis Kontainer

Dicetak oleh: <NIM> & <NAMA>



Grafik 4



SELAMAT MENGERJAKAN

| Diperiksa Oleh : | Disahkan Oleh : |
|-----------------------------|--------------------------|
| Koordinator Mata Kuliah | Ka. Prodi |
| <u>Lalang Erawan, M.Kom</u> | <u>Sri Winarno, Ph.D</u> |