



**LEMBAR SOAL UJIAN
FAKULTAS ILMU KOMPUTER
UNIVERSITAS DIAN NUSWANTORO SEMARANG**

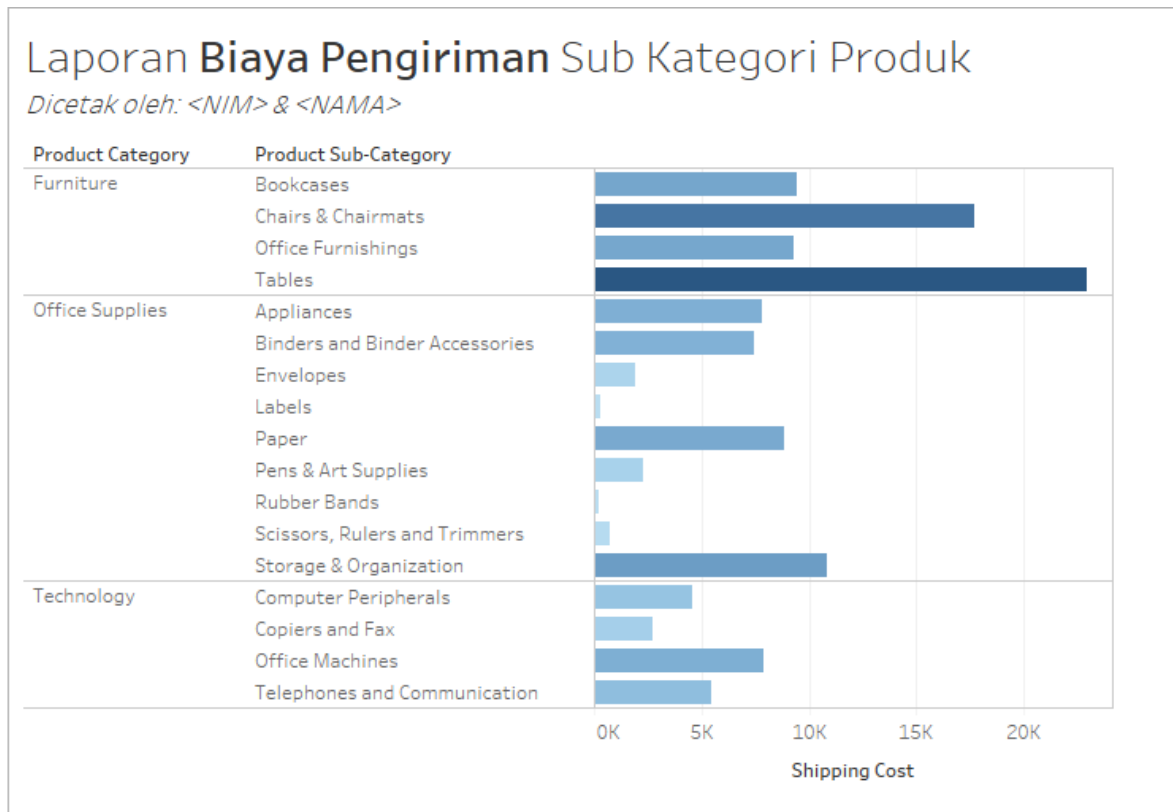
JL. IMAM BONJOL NO. 207 SEMARANG TELP. 024-3575915, 024-3575916

UJIAN AKHIR SEMESTER GASAL 2019/2020

Mata Kuliah : Bisnis Cerdas	Sifat : Take Home
Hari/Tanggal: Selasa/14 Januari 2020	Waktu : 10.20-12.00
Kelompok : A12.6702	Dosen : L. Erawan, M.Kom

Dengan menggunakan Tableau dan dataset superstore yang sudah disediakan, buatlah tahapan pembuatan grafik untuk soal dibawah ini, ceritakan pula cara membaca grafik tersebut.

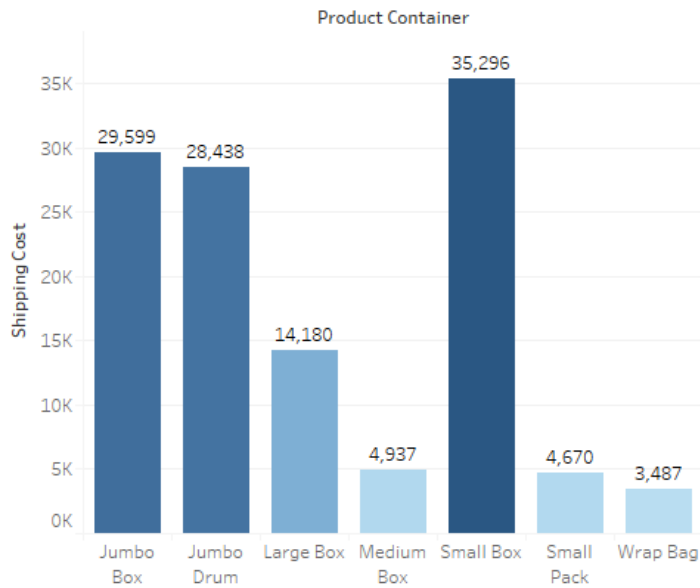
Grafik 1



Grafik 2

Laporan Jumlah Biaya Pengiriman Per Jenis Kontainer

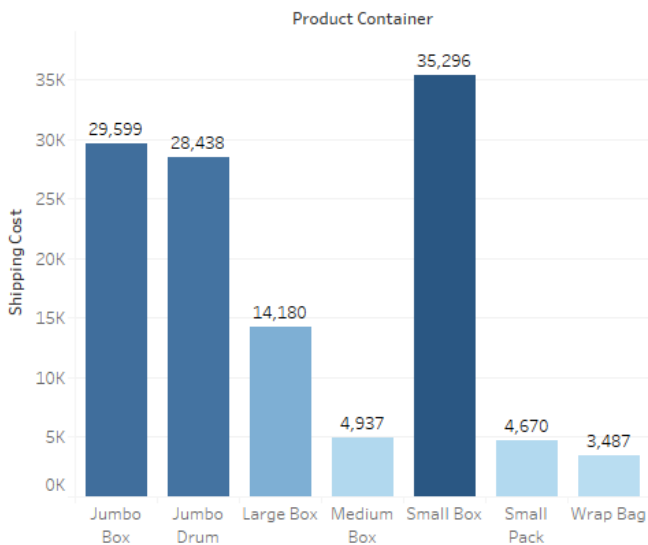
Dicetak oleh: <NIM> & <NAMA>



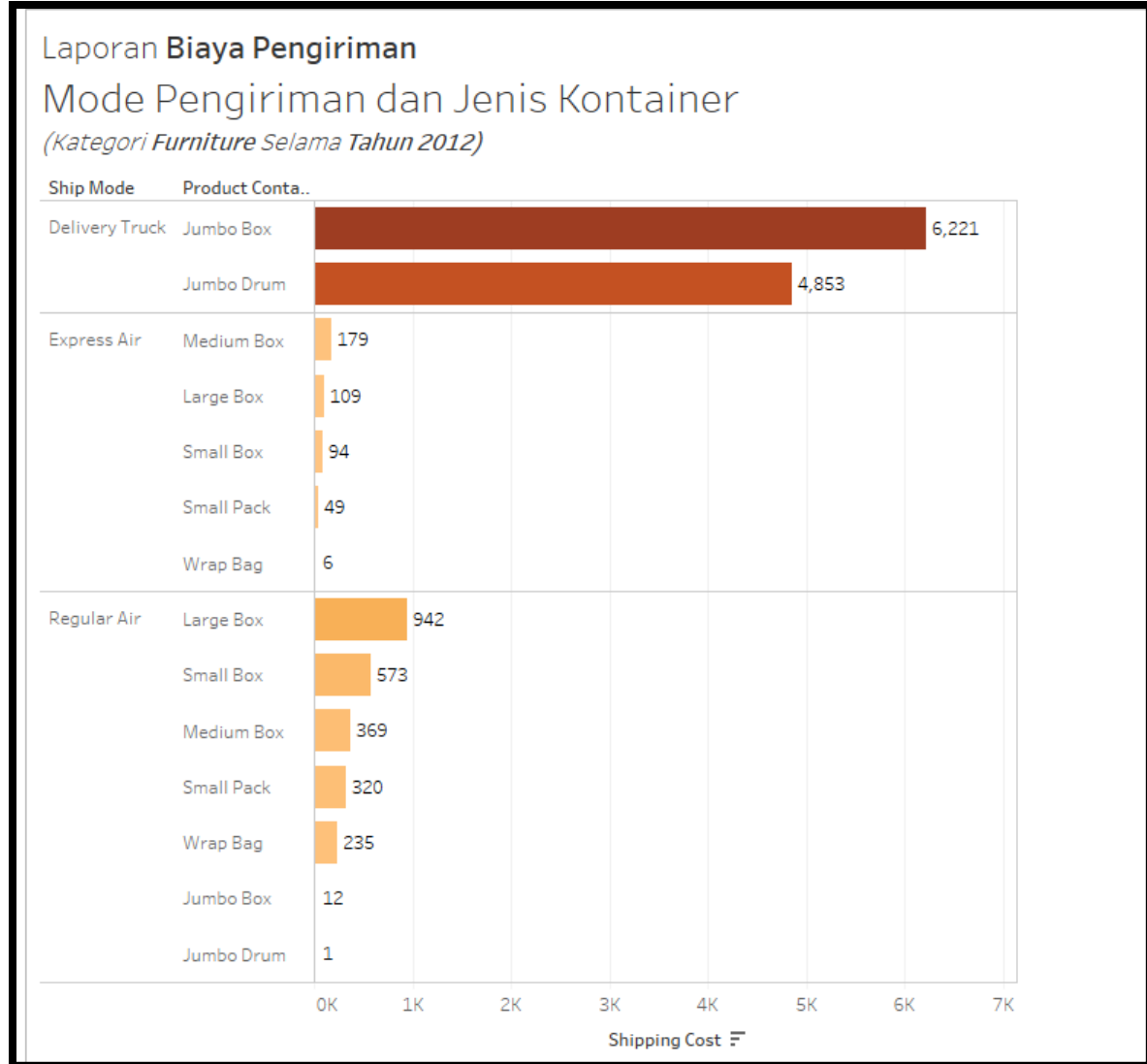
Grafik 3

Laporan Jumlah Biaya Pengiriman Per Jenis Kontainer

Dicetak oleh: <NIM> & <NAMA>



Grafik 4



SELAMAT MENGERJAKAN

Diperiksa Oleh :	Disahkan Oleh :
Koordinator Mata Kuliah	Ka. Prodi
<u>Lalang Erawan, M.Kom</u>	<u>Sri Winarno, Ph.D</u>